



basis voor taal en lezen

ISBN NEDERLAND 90.276.3484.X
 ISBN BELGIË 90.5535.009.5
 NUGI 101



Zwijsens



Infoboek

ZIN IN TAAL


TAALMAATJE

A

Zwijsens

ZIN IN TAAL

TAALMAATJE A



	A	B	C	D	E
Nederland: jaargroep	4	5	6	7	8
België: leerjaar	2	3	4	5	6

Auteurs

Bert Kouwenberg, Carry van de Guchte,
Henk Blok, Jannemieke van de Gein

Projectleider

Angela Schelfhout

Vormgeving

Tony Riboch (Studio Zwijssen)

Omslagtekening

Rick de Haas

Tekeningen binnenwerk

Paul de Becker

Opdrachten

Woordenschat: Ank Paalman, m.m.v.

Carry van de Guchte

Woordbouw: Ben Verschuren, m.m.v.

Henk Blok

Zinsbouw: Monique de Bruin, Yvonne

van Rooijen en Ramon den Uijl, m.m.v.
Jannemieke van de Gein

Bronvermelding

Raadsels les 47 opdracht 1

Uit: Jan Willem van Besouw.

Raadsels en rijmpjes.

Advena, Hooegeveen/Genk, 1987.

4 5 6 / 04 03 02 01

ISBN voor Nederland 90.276.3484.x
NUGI 101

© 1996 Bert Kouwenberg, Carry van de
Guchte, Henk Blok, Jannemieke van de Gein
Uitgeverij Zwijssen Educatief B.V., Tilburg

Voor België:

Uitgeverij Zwijssen-Infoboek, Meerhout

ISBN voor België 90.5535.009.5

D/1996/1919/127

Alle rechten voorbehouden. Niets uit deze uitgave mag worden veelevoudigd, opgeslagen in een geautomatiseerd gegevensbestand, of openbaar gemaakt, in enige vorm of op enige wijze, hetzij elektronisch, mechanisch, door fotokopieën, opnamen, of enig andere manier, zonder voorafgaande schriftelijke toestemming van de uitgever.

Voor zover het maken van kopieën uit deze uitgave is toegestaan op grond van artikel 16b Auteurswet 1912 j° het Besluit van 20 juni 1974, St. b. 351, zoals gewijzigd bij het Besluit van 23 augustus 1985, St. b. 471 en artikel 17 Auteurswet 1912, dient men de daarvoor wettelijk verschuldigde vergoedingen te voldoen aan de Stichting Reprorecht (Postbus 882, 1180 AW Amstelveen). Voor het overnemen van gedeelte(n) uit deze uitgave in bloemlezingen, readers en andere compilatiewerken (artikel 16 Auteurswet 1912) dient men zich tot de uitgever te wenden.

Opdracht 1

Kijk naar de plaatjes.

Maak twee rijen woorden in je schrift.

Een rij met woorden die horen bij een badkamer.

En een rij met woorden die horen bij een slaapkamer.

Doe het zo:

de badkamer**de wastafel**

de wekker



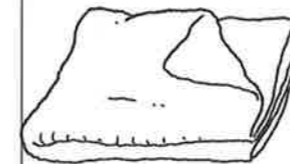
de borstel



het dekbed



de knuffel



het laken

de slaapkamer

de wastafel



de handdoek




de douche



snurken



het behang



de tegels



druppelen



water spuiten



de deken

Opdracht 2

Maak nog twee rijen woorden in je schrift.


Een rij met woorden die horen bij een keuken.

En een rij met woorden die horen bij een woonkamer.

Bedenk zelf de woorden en teken er plaatjes bij.

◆ Het huis van de familie Martis

Daar wonen Kevin en Lisa, Frank en Nadie, vader, moeder en oma, de poes en de hond. Oom Elton komt op bezoek.



■ Opdracht 1

Waar zijn ze?
Zoek vader op de plaat.
Welk nummer staat erbij?
Zoek het nummer in de rij.
Schrijf de hele zin in je schrift.
Doe het zo:
Vader staat op het balkon.

kies uit:

- Vader staat ____ 1. op zolder.
- Lisa staat ____ 2. op de schoorsteen.
- Kevin staat ____ 3. op het grasveld.
- Moeder staat ____ 4. op de vensterbank.
- Oma is ____ 5. op het balkon.
- Frank ligt ____ 6. voor de voordeur.
- Oom Elton loopt ____ 7. achter een braamstruik.
- De hond ligt ____ 8. in de hangmat.
- De duif zit ____ 9. bij de schutting.
- De poes zit ____ 10. bij het raam van de kelder.

■ Opdracht 2

- Wat doen ze? kies uit:
- Nadie ____ 11. gromt naar oom Elton.
 - Frank ____ 12. sleept met een groot pak.
 - Kevin ____ 13. zaagt een plank door.
 - Lisa ____ 14. schildert het luik.
 - Oom Elton ____ 15. hangt een bloembak op.
 - Oma ____ 16. klautert op het trapje.
 - Moeder ____ 17. gluurt bij de burens.
 - Vader ____ 18. likt aan haar poot.
 - De hond ____ 19. timmert een hok.
 - De poes ____ 20. wenkt Nadie.

◀▶ Opdracht 3

Schrijf in je schrift woorden voor ruimtes in een huis.
De gang, de keuken, ____

Opdracht 1

Bij elk plaatje horen twee zinnen.

Schrijf in je schrift het nummer van het plaatje en de twee zinnen.

Doe het zo: **1. Lisa doet het meel in de kom.**

kies uit:

Lisa droogt een vork af.

Lisa proeft een stukje pannenkoek.

Lisa knoeit met de melk.

Lisa doet het meel in de kom.

Frank gooit de pannenkoek omhoog.

Frank wast de koekenpan af.

Frank likt zijn vingers af.

Frank roert in de kom.

**Opdracht 2**

Zoek deze spullen op de plaatjes van opdracht 1.

Schrijf in je schrift het woord en het nummer van het plaatje dat erbij hoort.

Doe het zo: **het meel 1.**



een schort



een servet

het meel - de kom - de koekenpan - de pannenkoek - de vork -
de borstel - een servet - de suikerpot - een schort - het tafelkleed

Opdracht 1

Deze spullen gebruikt oom Elton.

Schrijf de zinnen over in je schrift en maak ze af.

Zagen doet oom Elton met ____.

Boren doet hij met ____.

Timmeren doet hij met ____.

Spijkers uit het hout trekken met ____.

Ergens licht op laten schijnen met ____.

Iets vastdraaien doet hij met ____.



de zaklamp



de sleutel



de hamer



de boor



de zaag

Opdracht 2

Deze huizen bouwt oom Elton.

Schrijf in je schrift het nummer van het plaatje en de woorden die erbij horen.

Doe het zo: **1. een paleis met torens**

kies uit:

een huis op palen






een huis met een dak van riet

een paleis met torens

een flat met balkons

een woonwagen

een poppenhuis voor Nadie



Opdracht 1

Bij elk plaatje hoort een zin.

Schrijf in je schrift het nummer van het plaatje en de zin die erbij hoort.

Doe het zo: **1. De hond heeft een lieve snuit.**

kies uit:

De hond en zijn baasje gaan een blokje om.

Als hij blij is, kwispelt hij met zijn staart.

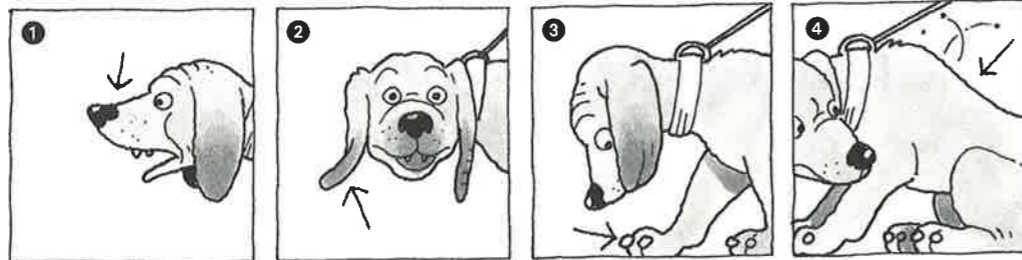
Aan zijn poten heeft hij nagels.

Hij heeft twee lange flaporen.

Zijn vacht is lekker zacht.

De hond heeft een lieve snuit.

Als de hond thuis komt, eet hij een bakje brokken.

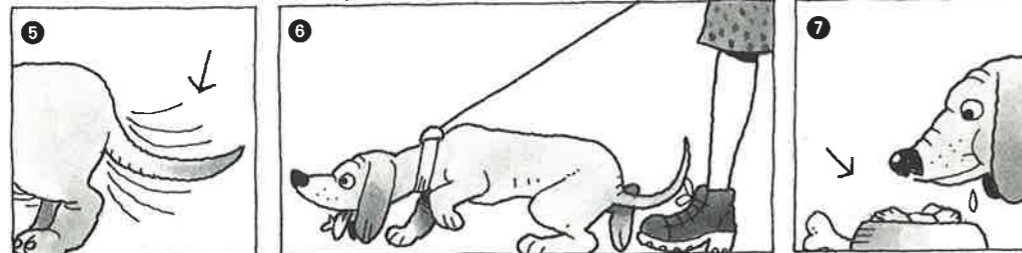


de snuit

het flapoor

de nagel

de vacht



kwispelen

een blokje om

de brokken

Opdracht 2

Zoek deze dingen op de plaatjes van opdracht 1.

Schrijf in je schrift het woord en het nummer van het plaatje dat erbij hoort. Doe het zo: **de halsband 3.**



de halsband



de riem



de vlooien



de kluif

Opdracht 1

Bij welk dier hoort het?

Kijk bij het varken.

Welke nummers staan erbij?

Zoek de nummers in de rij.

Schrijf de woorden in je schrift.

Doe het zo:

het varken

een leuke snuit

—

de arend

—

het konijn

—

de vis


—

het schaap

—


de kikker

—



het varken

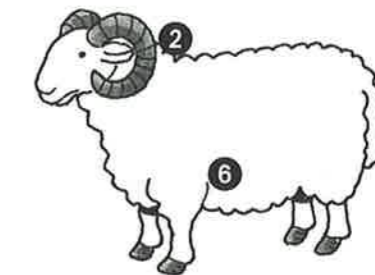
de arend



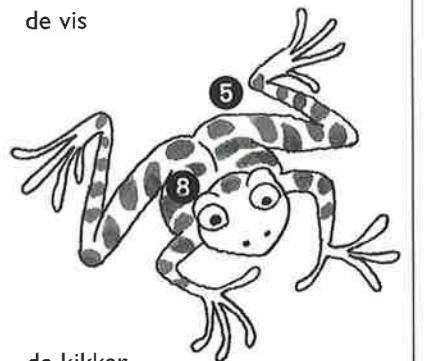
het konijn



de vis



het schaap



de kikker

kies uit:

1. sterke voorpoten

2. de horens

3. een leuke snuit

4. de schubben

5. lange achterpoten

6. een vacht van wol

7. de klauwen

8. een huid met vlekken

9. de krulstaart

10. de wipstaart

11. de vin

12. de snavel

◆ Op de kinderboerderij

Er zijn veel dieren.
Een ezel en een pony.
Een paard met een veulen.
Een varken met biggetjes.
Er zijn ook veel kinderen.



■ Opdracht 1

Wat doen ze?

Zoek Frank op de plaat.
Welk nummer staat erbij?
Zoek het nummer in de rij.
Schrijf de zin in je schrift.
Doe het zo: **Frank borstelt de pony.**

kies uit:

Frank ___ 1. sluipt naar de ezel.
Nadie ___ 2. vlucht voor de stier.
Lisa ___ 3. voert de bok.
Sara ___ 4. knuffelt het konijn.
Kevin ___ 5. borstelt de pony.
Oma ___ 6. jaagt de mussen weg.

Hoe heet het jonkie?

Het paard en ___ 7. het kalf
De kip en ___ 8. het lam
Het varken en ___ 9. het kuiken
De eend en ___ 10. de pup
Het schaap en ___ 11. het veulen
De koe en ___ 12. het kuiken
De hond en ___ 13. de big

■ Opdracht 2

Mensen praten. En wat doen dieren?
Schrijf de zinnen over in je schrift.

De koe loeit: **boe**.
Het schaap blaait: **bèè**.
Het paard hinnikt: **hihi**.
De haan kraait: **kukeluku**.
De eend kwaakt: **kwek**.
De hond blaft: **woef**.
De kip kakelt: **tok**.
De geit mekkert: **mèè**.
Het varken knort: **knor**.
De ezel balkt: **iaa**.
De poes miauwt: **miauw**.
De mus kwettert: **tjip**.

▶ Opdracht 3

Maak twee rijen woorden in je schrift.
Een rij met woorden voor dieren met veren.
En een rij met woorden voor dieren met een vacht.
Je kunt zulke dieren op de plaat vinden.
Je mag ook zelf dieren bedenken.