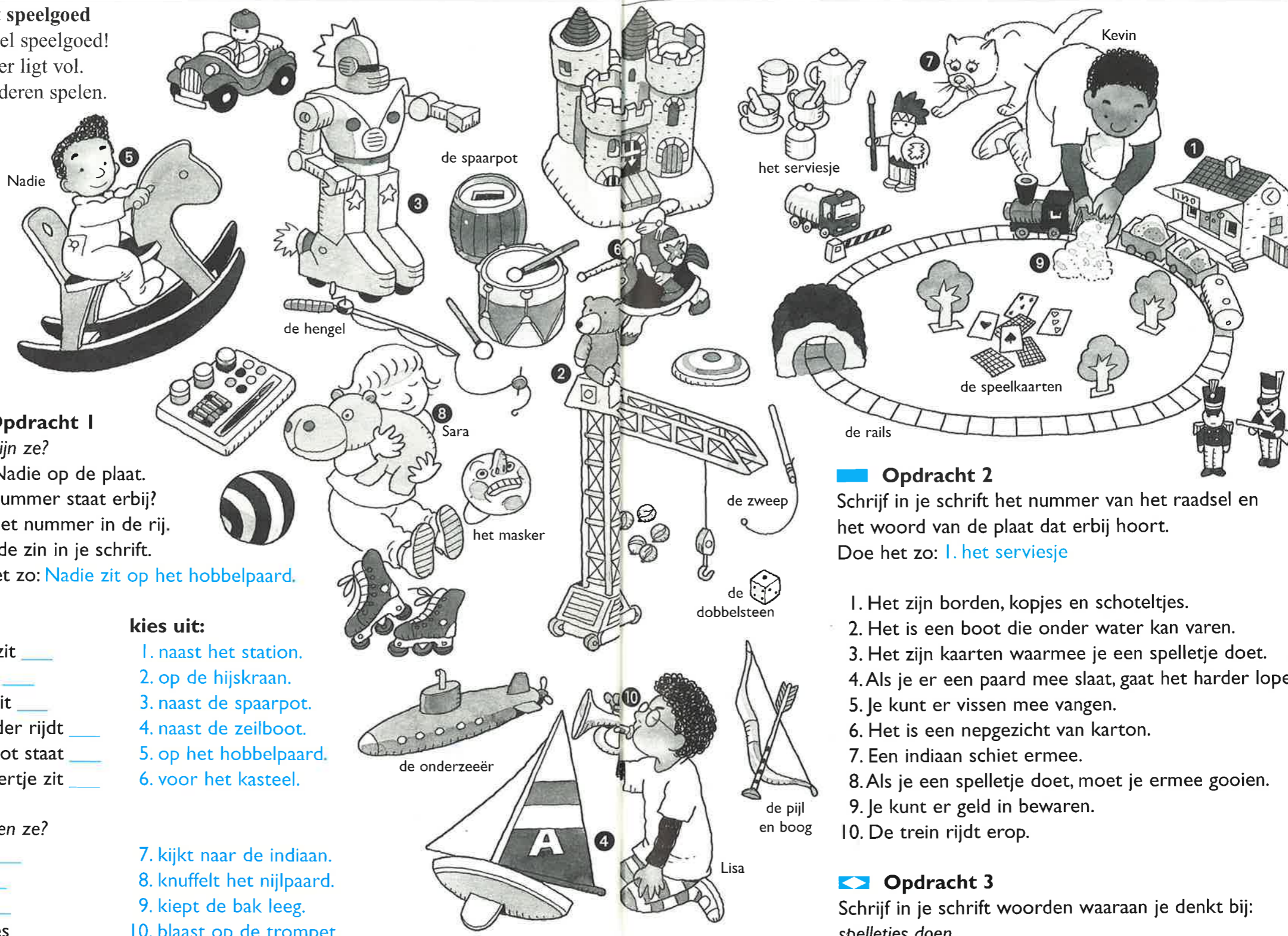


◆ **Het speelgoed**
 Wat veel speelgoed!
 De vloer ligt vol.
 De kinderen spelen.



■ **Opdracht 1**

Waar zijn ze?
 Zoek Nadie op de plaat.
 Welk nummer staat erbij?
 Zoek het nummer in de rij.
 Schrijf de zin in je schrift.
 Doe het zo: **Nadie zit op het hobbelpaard.**

- kies uit:**
- Nadie zit ____ 1. naast het station.
 Lisa zit ____ 2. op de hijskraan.
 Kevin zit ____ 3. naast de spaarpot.
 De ridder rijdt ____ 4. naast de zeilboot.
 De robot staat ____ 5. op het hobbelpaard.
 Het beertje zit ____ 6. voor het kasteel.
- Wat doen ze?
 Kevin ____ 7. kijkt naar de indiaan.
 Lisa ____ 8. knuffelt het nijlpaard.
 Sara ____ 9. kiept de bak leeg.
 De poes ____ 10. blaast op de trompet.

■ **Opdracht 2**

Schrijf in je schrift het nummer van het raadsel en het woord van de plaat dat erbij hoort.
 Doe het zo: **1. het serviesje**


1. Het zijn borden, kopjes en schoteltjes.
2. Het is een boot die onder water kan varen.
3. Het zijn kaarten waarmee je een spelletje doet.
4. Als je er een paard mee slaat, gaat het harder lopen.
5. Je kunt er vissen mee vangen.
6. Het is een nepgezicht van karton.
7. Een indiaan schiet ermee.
8. Als je een spelletje doet, moet je ermee gooien.
9. Je kunt er geld in bewaren.
10. De trein rijdt erop.

◆ **Opdracht 3**

Schrijf in je schrift woorden waaraan je denkt bij: **spelletjes doen.**

◆ Aan het werk

Iedereen is druk bezig.
De monteur en de ober.
De artiest en de ijscoman.
En de kinderen helpen.



■ Opdracht 1

Zoek Lisa op de plaat.

Wie helpt ze?

Welk nummer heeft die man of vrouw?

Zoek het nummer in de rij.

Schrijf de hele zin in je schrift.

Doe het zo: Lisa helpt de monteur.

kies uit:

- Lisa helpt ___ 1. de ijscoman.
- Jasin helpt ___ 2. de postbode.
- Kevin helpt ___ 3. de straatartiest.
- Tom helpt ___ 4. de monteur.
- Frank helpt ___ 5. de timmerman.
- Sara helpt ___ 6. de ober.
- Nadie helpt ___ 7. de verhuizer.

Wat doen ze?

- Jasin ___ 8. doet iets in de brievenbus.
- Sara ___ 9. sjouwt met een hamer.
- Lisa ___ 10. gaat met de hoed rond.
- Kevin ___ 11. giet water in de motor.
- Nadie ___ 12. hijst een bank omhoog.
- Frank ___ 13. brengt een drankje.

Wat hebben ze?

- De ober heeft ___ 14. een tas met post.
- De monteur heeft ___ 15. twee trommen.
- De ijscoman heeft ___ 16. een schaal frietjes.
- De postbode heeft ___ 17. een sleutel.
- De muzikant heeft ___ 18. een hoorn voor ijs.

kies uit:

Waar zijn ze?

- Oom Elton staat ___ 19. voor het standbeeld.
- Moeder zit ___ 20. op de ladder.
- De artiest staat ___ 21. op de stoep.
- Vader staat ___ 22. voor het restaurant.

▶ Opdracht 2

Schrijf in je schrift woorden voor beroepen.


Bakker, dokter, ___.

Opdracht 1

Frank wordt later goochelaar.

Schrijf in je schrift het nummer van het plaatje en de truc die Frank kan.

Doe het zo: 1. een munt uit zijn neus toveren



kies uit:

servetten uit zijn zak toveren

een speelkaart uit zijn mouw toveren

een kapotte wekker weer heel maken






een munt uit zijn neus toveren

een meisje doorzagen

Opdracht 2

Kevin wil later uitvinder worden.

Schrijf in je schrift het nummer van het plaatje en wat Kevin wil maken.



kies uit:

een afwasborstel die zelf de afwas doet

een kan die altijd vol met sinas is

een viool die vanzelf speelt

een kijker waarmee je planeten kunt zien

een robot die je kamer opruimt

Lisa wil dokter worden

Lisa wil later dokter worden.

Een dokter moet weten hoe alles aan je lijf heet.

Lisa oefent vast met Nadie.

Opdracht 1

Schrijf in je schrift het nummer en het woord dat erbij hoort.

Begin bij het bovenste nummer en ga zo naar beneden tot nummer 4.

Doe het zo: 5. de wenkbrauw

kies uit:

1. de nagel

6. de borst

2. de navel

7. de hals

3. de elleboog

8. het neusgat

4. de enkel

9. de pols

5. de wenkbrauw

10. de heup

**Opdracht 2**

Dit moet dokter Lisa allemaal doen.

Schrijf in je schrift het nummer van het plaatje en de zin die erbij hoort.

kies uit:

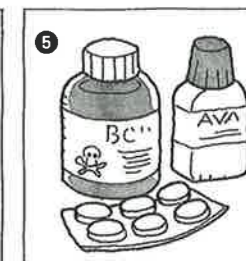
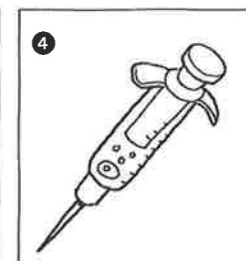
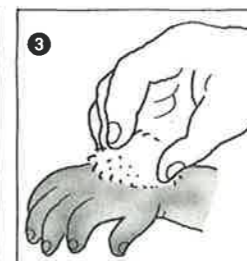

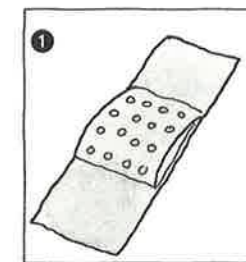
met watten de huid schoonmaken

een spuit geven

een pleister plakken

pillen en drankjes geven

een verband omdoen



Wat wil Nadie worden?

Hij wil nog niet wat ze later wil worden.

Hij wil wel pizzabakker, zangeres, politieagent of buschauffeur.

Opdracht 1

Je schrijft het nummer van het raadsel dat erbij hoort.

Doe het zo: **1. de ballerina**

Hij is niet sierlijk op muziek.

Hij stuurt de bus.

Hij zorgt voor zieke mensen.

Hij rolt het deeg uit.

Hij kijkt op of alles goed gaat in het zwembad.

Hij helpt het vliegtuig opstijgen en landen.

Hij zorgt voor publiek.

Hij bouwde een muur van stenen.

Hij stuurt een schip.

Hij bedenkt nieuwe machines en apparaten.



de pizzabakker



de verpleegster



de vlieger



de piloot



de schipper



de metselaar



de badjuf



de ballerina



de ballerina



de uitvindster

◆ **Vader speelt in een orkest**

Vader speelt trompet.

Hij speelt in een orkest.

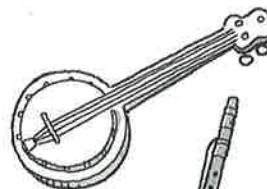
De mensen in het orkest maken samen muziek.

■ **Opdracht 1**

Schrijf in je schrift deze woorden voor muziekinstrumenten.



de saxofoon



de banjo



het drumstel



de bas



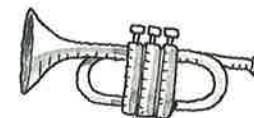
de accordeon



de klarinet



de gitaar



de trompet

◆ **Stemmen en stemmen**

Het woord *stemmen* heeft meer dan één betekenis.

Muziekinstrumenten moet je *stemmen*.

Vader stemt zijn trompet voor hij gaat spelen.

Hij schuift het mondstuk van de trompet een beetje uit.

Nu klinkt de trompet zuiver.

Stemmen hoor je ook in een koor.

Bijvoorbeeld de stem van Kevin.

■ **Opdracht 2**

Schrijf de schuine woorden in je schrift.

En daarnaast wat hetzelfde betekent.

Doe het zo: **een koor - een groep kinderen die samen zingen**

Kevin zingt in een koor.


Het koor oefent in een lokaal.

Kevin kan heel goed worden in zingen.

Veel mensen kennen hem later.

◆ De geheime hut

De hut is tussen de struiken.
Bij een grote eikenboom.
Bijna niemand weet het.
Alleen deze kinderen.
Ze gaan er vaak spelen.



■ Opdracht 1

Waar zijn ze?

Zoek Frank op de plaat.

Welk nummer staat erbij?

Zoek het nummer in de rij.

Schrijf de hele zin in je schrift.

Doe het zo: Frank staat op de uitkijktoren.

kies uit:

- | | |
|--------------------|----------------------------|
| Frank staat ____ | 1. onder het prikkeldraad. |
| Nadie ligt ____ | 2. bij de touwladder. |
| Lisa zit ____ | 3. in de eikenboom. |
| Sara zit ____ | 4. op het zandpad. |
| Jasin ligt ____ | 5. op de uitkijktoren. |
| Tom zit ____ | 6. achter een braamstruik. |
| De man loopt ____ | 7. bij de beek. |
| De hond staat ____ | 8. in de hangmat. |

Wat doen ze?

- | | |
|------------|---------------------------|
| Nadie ____ | 9. blaast pijltjes. |
| Tom ____ | 10. bespiedt de man. |
| Lisa ____ | 11. trekt haar broek los. |
| Kevin ____ | 12. verschuilt zich. |
| Frank ____ | 13. graaft een valkuil. |

Wat hebben ze?

- | | |
|-------------------|----------------------|
| Lisa heeft ____ | 14. boterbloemen. |
| Sara heeft ____ | 15. een fototoestel. |
| Jasin heeft ____ | 16. een blaaspomp. |
| Nadie heeft ____ | 17. de koektrommel. |
| Frank heeft ____ | 18. bramen. |
| Kevin heeft ____ | 19. eikels. |
| Tom heeft ____ | 20. een hengel. |
| De man heeft ____ | 21. een schop. |

▶ Opdracht 2

Schrijf in je schrift woorden voor dingen uit de natuur.

Struiken, bessen, ____

◆ Een bootje huren

Oom Elton heeft een bootje gehuurd.
Kevin en Lisa mogen mee gaan varen.




de kano



de zeilboot



de roeiboot



het vrachtschip



de motorboot



de hijskraan




de surfplank



het vlot



de onderzeeër



het scheepswrak

■ Opdracht 1

Dit zien ze allemaal op het water.
Maak twee rijen woorden in je schrift.
Een rij met woorden voor boten.
En een rij met andere woorden.
Doe het zo:

woorden voor boten

de onderzeeër


andere woorden

◀▶ Opdracht 2

Bedenk zelf een boot.
Maak er een tekening van.
Verzin er ook een woord voor.
Een ___ boot, een ___ schip

◆ Het geheim van de kok

Moeder werkt in een restaurant.
Zij maakt het eten klaar.
Dit maakt moeder allemaal.




kip met ananas






pindakoeken



vla met slagroom



appeltaart

salade van komkommer
en tomaatbiefstuk met
doperwtjes en frietjes

rijst met boontjes en saus



groentesoep met prei

■ Opdracht 1

Wat zou jij kiezen in het restaurant?
Maak twee rijen woorden in je schrift.
Een rij woorden voor wat jij lekker vindt.
En een rij woorden voor wat jij niet lekker vindt.

■ Opdracht 2

Frank wil weten hoe moeder appeltaart maakt.
Schrijf de schuine woorden in je schrift.
En ernaast wat hetzelfde betekent.
Doe het zo: het recept - hoe je het moet maken

Frank wil het recept weten.
Maar het recept is geheim.
Moeder zegt iets geheimzinnigs.
Frank bespiedt moeder.
Maar moeder heeft hem door.

Maar het recept mag niemand weten.
Frank wil weten hoe je het moet maken.
Frank kijkt stiekem naar moeder.
Maar moeder begrijpt wat hij wil doen.
Moeder zegt iets wat je niet begrijpt.