

◆ Als de kat van huis is...

'Wil jij ook snoepjes?' vraagt Kevin.
 'Ja lekker!' zegt Lisa.
 'Mag dat van mamma?'
 Kevin haalt zijn schouders op.
 'Ik weet het niet,' zegt hij.
 'Mamma is even naar de buurvrouw.
 Dus ik kan het niet vragen.'
 Ze eten de hele snoeptrommel leeg.
 Mamma komt binnen.
 'Ja ja,' lacht ze.
 'Als de kat van huis is,
 dansen de muizen op tafel.'



■ Opdracht 1

Schrijf een schuine zin in je schrift.
 En eronder een zin die hetzelfde betekent.
 Doe het zo:

Als de kat van huis is, dansen de muizen op tafel.
 Als moeder even weg is, doen de kinderen iets wat niet mag.

Als de kat van huis is, dansen de muizen op tafel.
 Oost west, thuis best.
 Achter de wolken schijnt de zon.
 Met de hoed in de hand kom je door het ganse land.

kies uit:

Thuis is het het beste.
 Als je aardig en beleefd bent, doet iedereen veel voor je.
 Als moeder even weg is, doen de kinderen iets wat niet mag.
 Na problemen komt er weer een betere tijd.

◀ Opdracht 2

Aan welke woorden denk jij bij: de zon.
 Schrijf die woorden in je schrift.

◆ Het weerbericht

Wat voor weer wordt het morgen?
 Frank maakt er raadsels van.

■ Opdracht 1

Schrijf in je schrift het nummer van het raadsel en
 het woord dat erbij hoort.

- Ik hoor iets, maar ik zie het niet.
Ik grijp ernaar, maar ik krijg het niet.
- Wie vliegen in een snelle vlucht
zonder vleugels door de lucht?
- Wat komt er van buiten
in het huis door de ruiten?



kies uit:
 zonneschijn
 de wind
 wolken

■ Opdracht 2

Schrijf in je schrift het nummer van het plaatje en
 de woorden die erbij horen.
 Doe het zo: 1. schuilen voor een hagelbui

kies uit:

schuilen voor een hagelbui
 trillen van angst voor het onweer
 puffen van de hitte
 bibberen van de kou
 vliegen in de storm
 vluchten voor de regen



◆ In een ander land

Sara is op vakantie in Frankrijk.
Dit ziet ze daar allemaal.

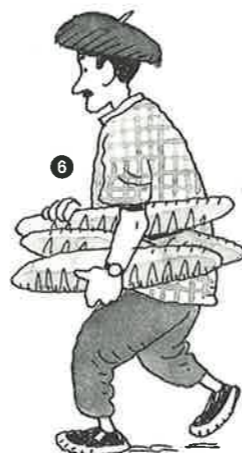

■ Opdracht 1

Schrijf in je schrift het nummer van het plaatje en de woorden die erbij horen.
Doe het zo:

1. een heel steil straatje

kies uit:

een fontein met bloembakken
een man met veel stokbroden
een oude brug met boogjes
een grote kei in de rivier
een standbeeld van een soldaat
een heel steil straatje




◆ Opdracht 2

Sara ziet ook Franse woorden.

Wat zouden die betekenen?

Schrijf in je schrift het nummer van het plaatje en wat het betekent.



kies uit:

bushalte
zwembad

ijs
gevaar

◆ Bewegingen en gebaren

Lisa en Sara gaan zwemmen.
Kevin gaat met de bal spelen.
Deze bewegingen maken ze.


■ Opdracht 1

Schrijf in je schrift het nummer van het plaatje en de woorden die erbij horen.

Doe het zo: 1. in het water duiken

kies uit:

in het water duiken
de armen strekken
zich insmeren
met de voeten trappelen
tegen de bal trappen
achter de bal aan draven




■ Opdracht 2

Sommige bewegingen hebben een betekenis.

Dat zijn gebaren.

Schrijf in je schrift het nummer en het woord bij het plaatje en ernaast wat het betekent.

Doe het zo: 1. smeken - doe het alsjeblieft!



smeken

nikken

wenken

schouders ophalen

De en het

Er zijn heel veel woorden.
Woorden in allerlei soorten.

De en het zijn lidwoorden.

Wat is er bijzonder aan een lidwoord?

Bij een lidwoord hoort een ander woord.

Kijk maar:

Tabbe in de tuin

De hond is in de tuin.

Jori op het dak

De poes zit op het dak.

**Opdracht 1**

Zoek de lidwoorden en de woorden waar ze bij horen.

Schrijf die in je schrift.

Doe het zo: **de tuin**

planten in **de** tuin
woorden op **de** muur
vogels op **het** dak
bladeren aan **de** boom

in **het** gras liggen
op **het** baasje wachten
op **de** muur springen
naar **de** vogel loeren

Opdracht 2

Zoek de lidwoorden en de woorden waar ze bij horen.

Schrijf die in je schrift.

Niemand is in **het** huis.
Het baasje is **weg**.
Tabbe ligt in **de** mand.
Jori hangt in **het** gordijn.

De kattenbak staat in **de** keuken.
De brokjes liggen nog in **het** bakje.
Op **de** mat ligt **de** riem van Tabbe.
De bal ligt onder **de** tafel.

Samenstellingen

Er zijn heel veel woorden.

Woorden in allerlei soorten.

Sommige woorden zijn *samenstellingen*.

Ze bestaan uit twee woorden.

Die woorden kun je gebruiken als je uitlegt
wat de samenstelling betekent.

Kijk maar:



Een *tandenborstel* is een *borstel* om je *tanden* schoon te maken.

Een *fototoestel* is een *toestel* waarmee je een *foto* maakt.

**Opdracht 1**

Schrijf de woorden in je schrift.

Verdeel ze in twee rijen.

Een rij met woorden die samenstellingen zijn.

En een rij met woorden die geen samenstellingen zijn.

Doe het zo:

samenstellingen

tentstok

geen samenstellingen

tent

Opdracht 2

Kun jij uitleggen wat de samenstellingen betekenen?

Schrijf de zinnen over in je schrift en maak ze af.

Een theepot is een pot ____.

Een rekenboek is een boek ____.

Een koffiepot is een pot ____.

Een leesboek is een boek ____.

Een kersenboom is een boom ____.

Een hondenhok is een hok ____.

Een appelboom is een boom ____.

Een konijnenhok is een hok ____.

Woorden voor één en woorden voor meer dan één

Er zijn heel veel woorden.

Woorden in allerlei soorten.

Sommige woorden zijn *woorden voor één*.

Andere woorden zijn *woorden voor meer dan één*.

Kijk maar:

woorden voor één	<i>mens</i>	<i>hond</i>	<i>lepel</i>
woorden voor meer dan één	<i>mensen</i>	<i>honden</i>	<i>lepels</i>

**Opdracht 1**

Kijk naar het plaatje.

Van sommige spullen is er maar één,

van sommige *meer dan één*.

Maak er twee rijen van.

Doe het zo:

één

tafel

meer dan één

stoelen

**Opdracht 2**

Kies een *woord voor één*.

Zoek daarna het *woord voor meer dan één* dat erbij hoort.

Schrijf die twee woorden naast elkaar in je schrift.

Doe het zo: *fles - flessen*

**Woorden voor wat mensen of dieren doen**

Er zijn heel veel woorden.

Woorden in allerlei soorten.

Sommige woorden zijn *woorden voor wat mensen of dieren doen*.

Die woorden kunnen veranderen.

Kijk maar:

Ik *lach*.

Jij *lacht*.

Tabbe en Jori *lachen*.

**Opdracht 1**

Schrijf de zinnen over in je schrift.

Vul het goede woord in.

Let op: soms moet je een woord twee keer kiezen.

Tabbe ___ op de bank.

Jori ___ ook op de bank.

Ze ___ naast elkaar.

Tabbe ___ een stripboek.

'Jij ___ graag strips,' zegt Jori.

'Ik ___ liever sprookjes.'

'Ik ___ brokjes,' zegt Tabbe.

'Ik ___ ook brokjes,' zegt Jori.

'Maar ___ alle brokjes hetzelfde?'

Tabbe ___ van het water.

'Je ___ alles op!' zegt Jori.

'Ik ___ altijd veel,' zegt Tabbe.

kies uit:

kruip, kruipt, kruipen

lees, leest, lezen

ruik, ruikt, ruiken

drink, drinkt, drinken



hebben

Ik *heb* vier poten.
 Jij *hebt* vier poten.
 Een stoel *heeft* vier poten.
 Maar stoelen *hebben* geen staart.

**zijn**

Ik *ben* een dier.
 Jij *bent* een dier.
 Een stoel *is* geen dier.
 Want stoelen *zijn* dingen.

**Opdracht 1**

Schrijf de zinnen over in je schrift.
 Vul het goede woord in.

Ik ___ twee oren.
 Jij ___ twee oren.
 Een beker ___ één oor.
 Twee bekers ___ twee oren.

Borden ___ rond.
 En water ___ nat.
 Ik ___ een hond.
 En jij ___ een kat.

Opdracht 2

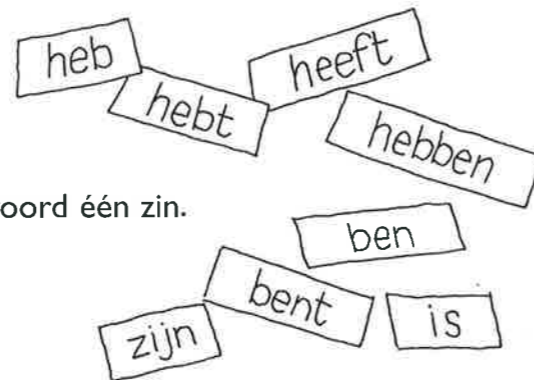
Kijk naar de kaartjes.
 Tabbe en Jori maken met elk woord één zin.
 Kun jij dat ook?
 Schrijf de zinnen in je schrift.
 Doe het zo:

Wij *hebben* allebei een staart.
 Ik *ben* een hond.

kies uit:

heb, hebt, heeft, hebben

ben, bent, is, zijn

**Huisje, diertje, boompje**

Er zijn heel veel woorden.
 Woorden in allerlei soorten.
 Je hebt *huis* en *huisje*, *dier* en *diertje*, *boom* en *boompje*.

**Opdracht 1**

Weet jij welk woord erbij hoort?
 Zet er ook het lidwoord bij.
 Doe het zo: **het hondje - de hond**

het hondje	___	het stoeltje	___	het bloempje	___
het poesje	___	het tafeltje	___	het raampje	___
het kindje	___	het gordijntje	___	het duimpje	___


Opdracht 2

Tabbe zegt: 'Ik ben geen hondje maar een hond.'
 Wat zeggen de andere dieren?
 Doe het zo:

Ik ben geen *kikkertje* maar een *kikker*.

Ik ben geen ___ maar een ___.

kikkertje - paardje - varkentje - konijntje - musje - poesje - wormpje



Lang of lange

Er zijn heel veel woorden.

Woorden in allerlei soorten.

Er zijn woorden voor *hoe mensen, dieren of dingen eruitzien*.

Kijk maar:

De staart van Tabbe is *lang*.

Tabbe heeft een *lange* staart.

**Opdracht 1**

Schrijf de zinnen over in je schrift.

Vul het goede woord in.

De vacht van Tabbe is ____.

Zijn neus is ____.

Zijn ogen kijken ____.

Tabbe heeft ____ oren.

Hij heeft ____ tanden.

Maar hij is een ____ hond.

kies uit:

zacht, zachte

mooi, mooie

droevig, droevige

lang, lange

scherp, scherpe

aardig, aardige

Opdracht 2

Schrijf de zinnen over in je schrift en vul de woorden in.

Je mag zelf weten welk woord je kiest, als het maar past.

De boom is ____.

Hij heeft ____ takken.

Op de onderste tak zit een ____ vogel.

Zijn veren zijn ____.

De vogel ziet een ____ poes in de tuin.

Snel vliegt de vogel naar de ____ tak.



kies uit:

groot - grote

klein - kleine

lang - lange

wit - witte

dik - dikke

hoog - hoge

bruin - bruine

zwart - zwarte

Samenstellingen

Er zijn heel veel woorden.

Woorden in allerlei soorten.

Sommige woorden zijn *samenstellingen*.

Ze bestaan uit twee woorden.

Die woorden kun je gebruiken als je uitlegt wat de samenstelling betekent.

Kijk maar:

Een *koffiekan* is een *kan* voor *koffie*.

Een *broodmes* is een *mes* om *brood* mee te snijden.

**Opdracht 1**

Kun jij uitleggen wat de samenstellingen betekenen?

Schrijf de zinnen over in je schrift en maak ze af.

Een suikerpot is een pot ____.

Een bloemenvaas is ____.

Een theekopje is een kopje ____.

Een fruitschaal is ____.

Een soeppan is een pan ____.

Een melkfles is ____.

Een waterketel is een ketel ____.

Een broodtrommel is ____.

Opdracht 2

Kies een woord uit de eerste en een woord uit de tweede regel.

Maak daar een samenstelling van.

Schrijf die in je schrift en leg uit wat de samenstelling betekent.

Doe het zo: Een *broodmand* is een *mand* waarin je *brood* kunt doen.

brood - snoep - thee - soep - pap - fruit

doos - mand - trommel - lepel - bord - zakje

