

Handleiding hoe in te loggen via de kernschool site op het leerling SharePoint?

Ga naar www.kernschool.nl en klik op 'Thuis oefenen' en dan op **Schoolwerk**:

Okul sitesine giriyorsunuz www.kernschool.nl ondan sonra evde orenine basiyorsunuz, sonra okul dersine basiyorsunuz



Klik op [Kids Kerschool](#)

Kids Kerschool basiyorsunuz

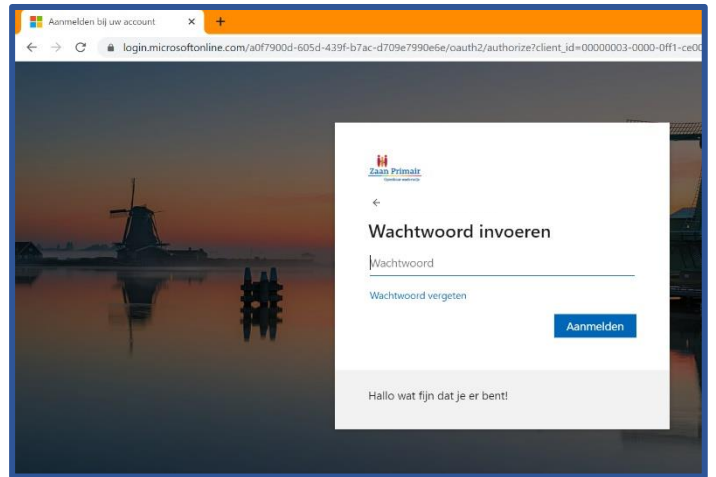
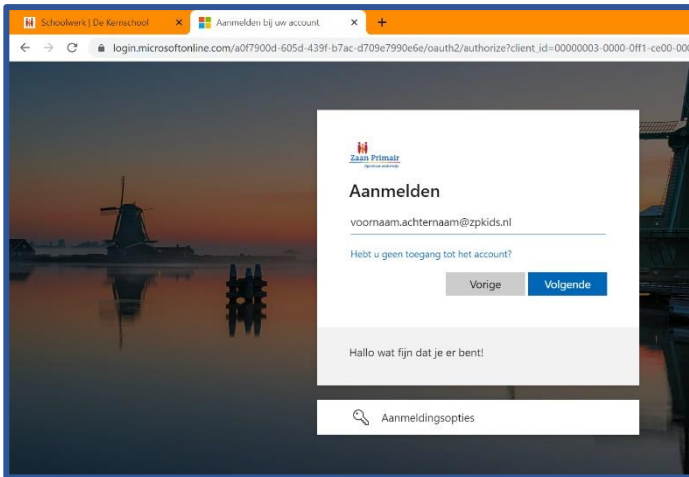


Typ bij aanmelden je @zpkids.nl account. Dit kan je vragen aan je juf of meester.

Je typt eerst je voornaam.achternaam@zpkids.nl en klik op **Volgende**

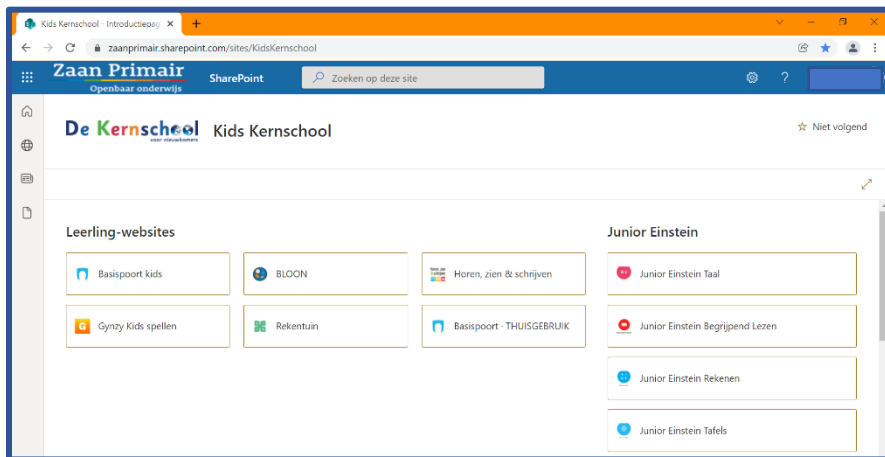
Basvuruya basiyorsunuz sonra kendi ogenci mailini kulaniyorsunuz @zpkids.nl. Ogrenciler bunu kendi ogretmenlerine sora bilirler. Ogrenciler once kendi adini yaziyor sonra nokta, soyadi @zpkids.nl

Vul daarna je wachtwoord in en klik op **Aanmelden**



Öndan sonra civrenizi yazıyorsunuz, sonra devam basmanız gerekiyor.

Als het goed is gegaan zie je nu de kinderwebsite van school.



İyi giriş yaptısanız okulun çocuk sitesini görüyorsunuz.